



38
Congreso
SOTOCAV



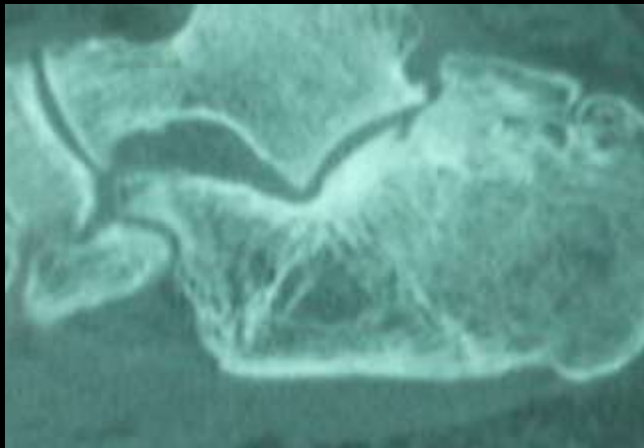
SOCIEDAD DE TRAUMATOLOGIA Y CIRUGIA ORTOPEDICA
COMUNIDAD AUTONOMA VALENCIANA

NUESTRA EXPERIENCIA EN EL TRATAMIENTO DE LA ARTROSIS SUBASTRAGALINA MEDIANTE LA ARTRODESIS ARTROSCÓPICA



Introducción

La artrodesis subastragalina es la técnica de elección en el tratamiento de la artrosis subtalar existiendo diferentes técnicas quirúrgicas para realizarla siendo la vía artroscópica la utilizada por nuestro servicio en los últimos años dentro de la tendencia actual de la cirugía mínimamente invasiva.

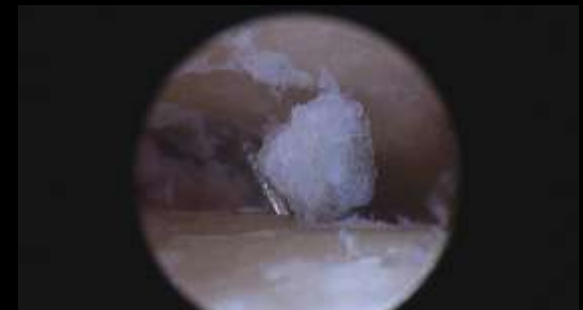
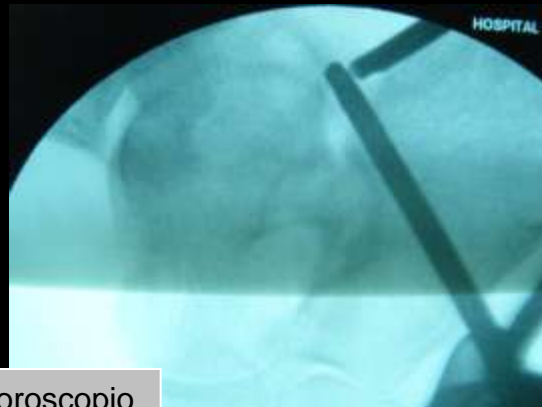


Material y métodos

- Estudio retrospectivo (2006-2008)
- 10 pacientes
- TC prequirúrgica
- Seguimiento medio 18 meses
- Decúbito lateral
- 2 portales: anterolateral y posterolateral
- 1 tornillo canulado posteroanterior
- No utilización injerto óseo
- Evaluación clínico-radiológica pre y post-quirúrgica (AOFAS)

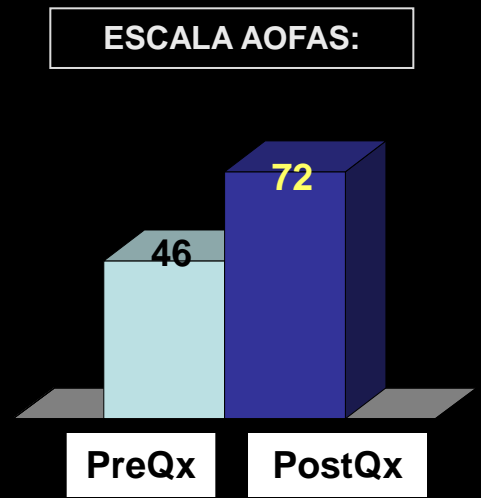
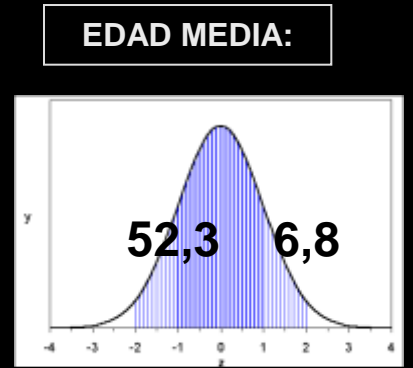
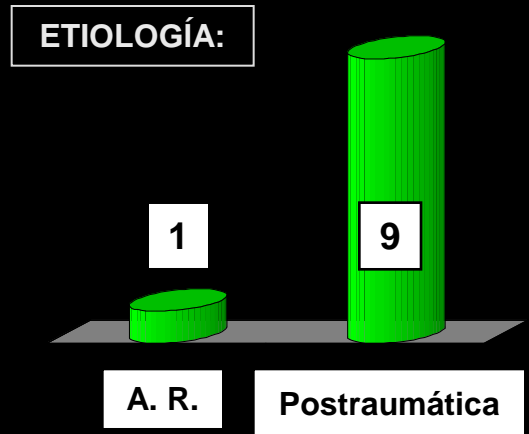
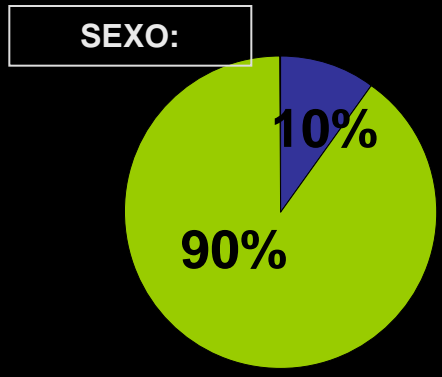


Artroscopia + fluoroscopia
simultáneos



Visión directa de la introducción
aguja guía sobre superficies
denudadas.

Resultados



Conclusiones

La artrodesis subastragalina artroscópica es una técnica difícil que requiere una curva alta de aprendizaje que al gran resultado clínico, añade poca morbilidad y mayor confort postoperatorio por la vía artroscópica.



Error de colocación tornillo
canulado, necesitando
reintervención quirúrgica.